

## ПРОФІЛ БОБРІВКА ПАЗОВА, СЕГМЕНТНА ФОРМА, ГОФРОВАНА ПОВЕРХНЯ

Черепиця бобрівка з профільованою поверхнею.

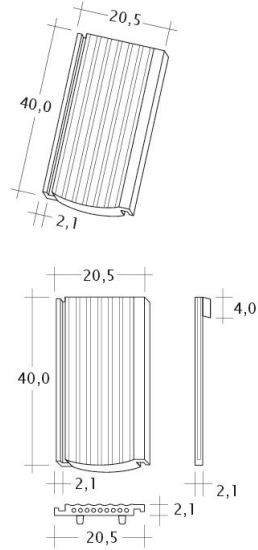
- Виразно профільована структура
- Диференційована кольорова гама
- Унікальні комбінації та варіанти дизайну
- Гармонійний вигляд на фоні існуючого ландшафту дахів

### ТЕХНІЧНІ ДАНІ

Розміри (прибл.)	205 x 400 x 21 мм
Ширина покриття макс. (прибл.)	180 мм
Відстань між латами мін. (прибл.)	270 мм
Відстань між латами в кількості (прибл.)	285 мм
Відстань між латами макс. (прибл.)	300 мм
Попит на черепицю в кількості (прибл.)	19.2 шт/м <sup>2</sup>
Вага на штуку (прибл.)	2.52 кг/шт
Вага на м <sup>2</sup> (прибл.)	48 кг/м <sup>2</sup>
Вага на піддон (прибл.)	803 кг
Штука на мінімальну упаковку	6 шт
Шт./піддон	324 шт

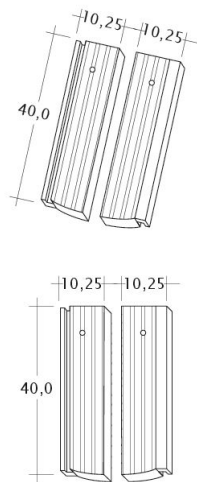






Технічне креслення черепиці PROFIL Strangfalz-gewellt-1-1

---




Технічне креслення черепиці PROFIL Strangfalz-gewellt-1-2

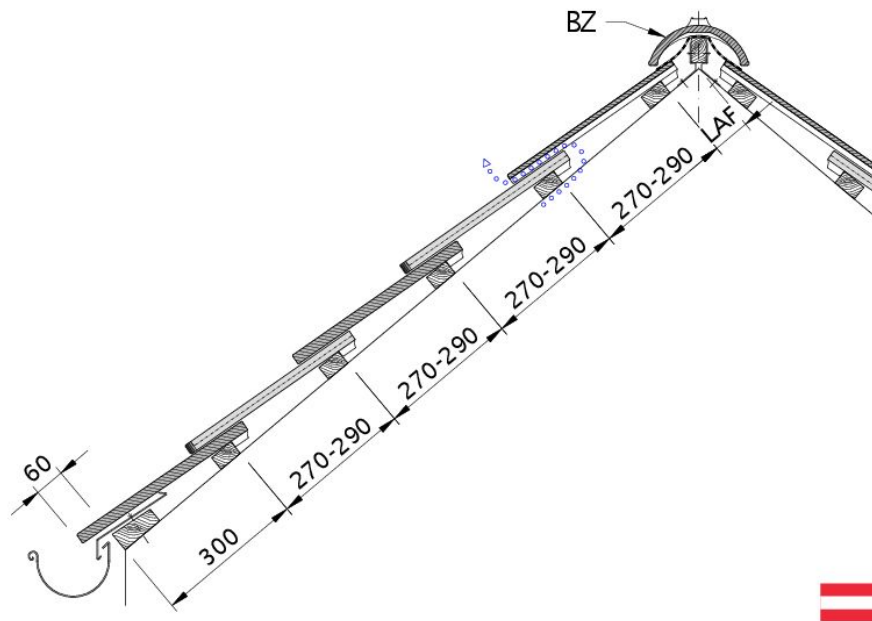
---



Ortangausbildung der Einfachdeckung  
mit Flächenlöcher mit Strangglasziegel.

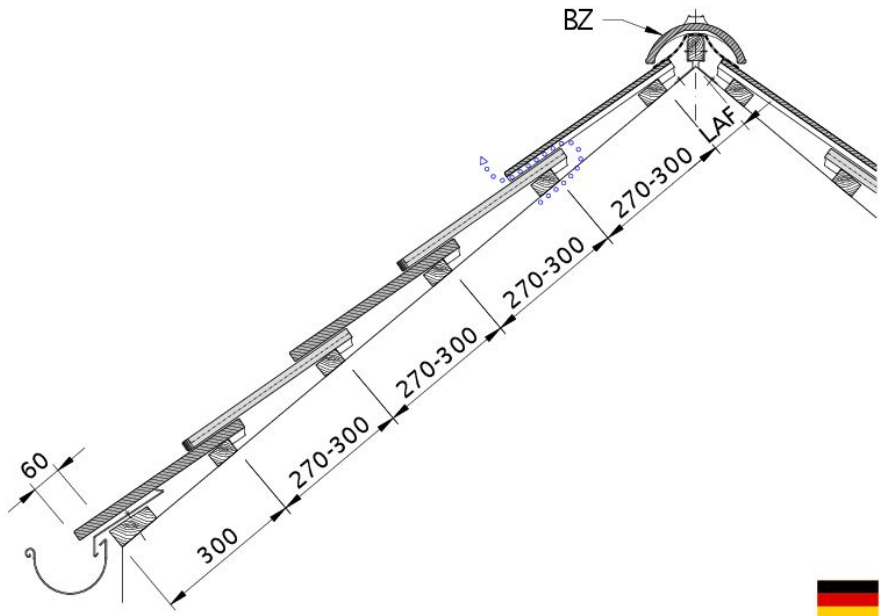


Технічне креслення черепиці PROFIL OGAusbildung-Laengshalber

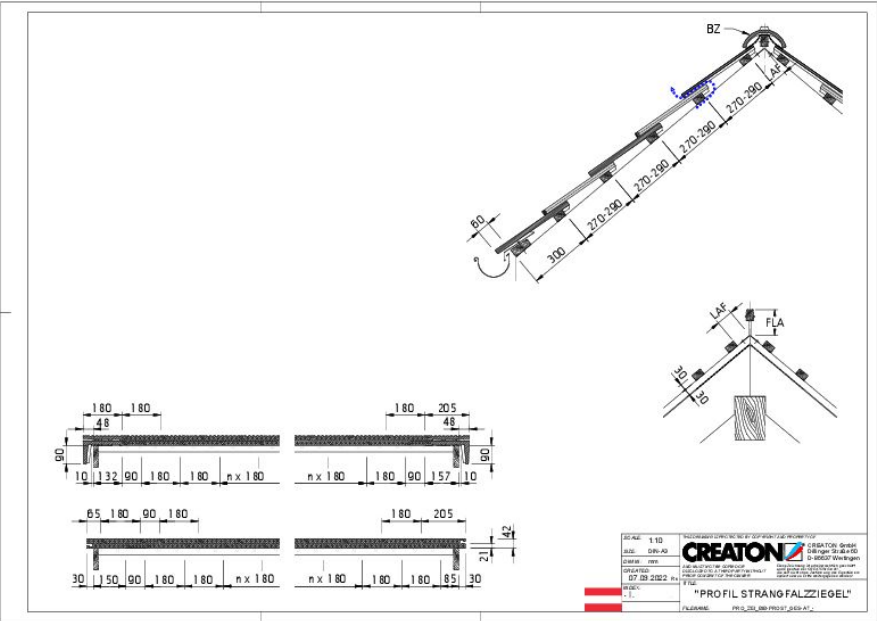


Технічне креслення черепиці PROFIL DQF DQF-AT



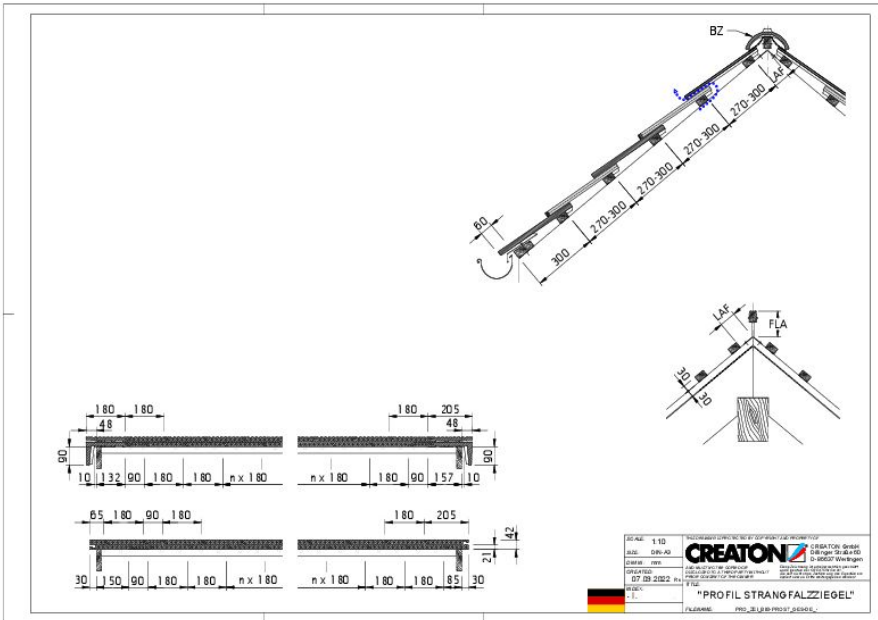


Технічне креслення черепиці PROFIL DQF DQF-DE

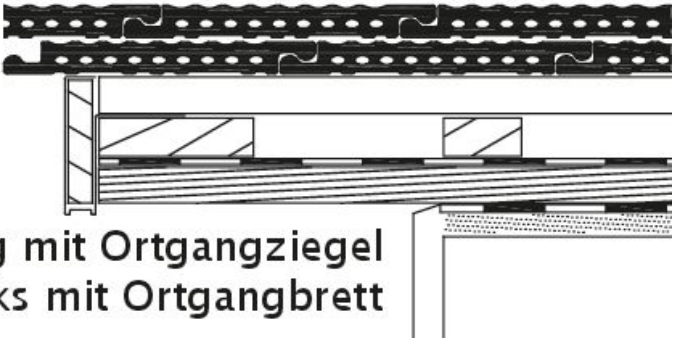
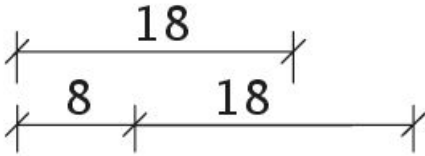


Drawing PROFIL general view GES-AT





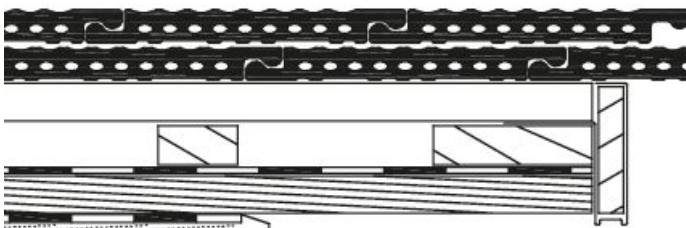
Drawing PROFIL general view GES-DE



## Ortgangausbildung mit Ortgangziegel links mit Ortgangbrett

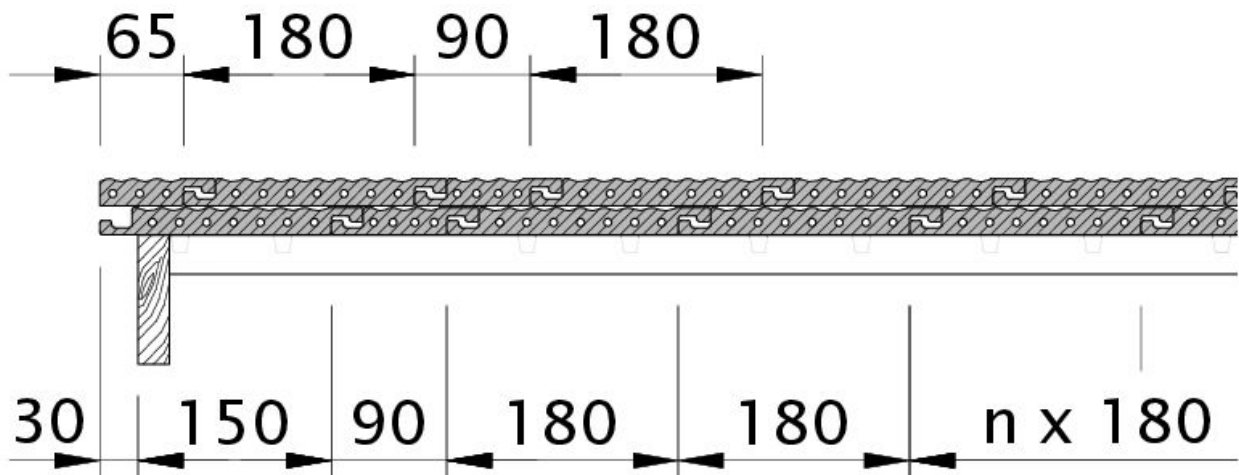
Технічне креслення черепиці PROFIL OBL OBL





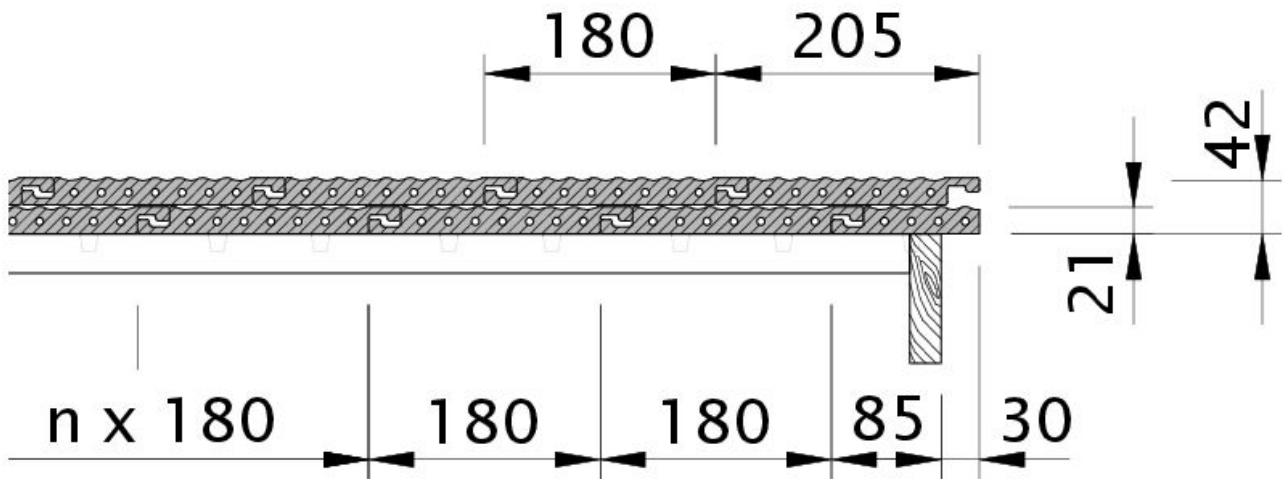
Ortgangausbildung mit Ortgangziegel  
rechts mit Ortgangbrett

Технічне креслення черепиці PROFIL OBR OBR



Технічне креслення черепиці PROFIL OG черепиця бічна ліва з листом і черепиця двохвильова ODL





Технічне креслення черепиці PROFIL OG черепиця бічна права з листом і покрівельна черепиця OFR

