

АНТІК ДУГОПОДІБНА ФОРМА

Ідеально пасує для красивих, репрезентативних об'єктів

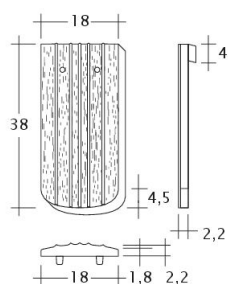
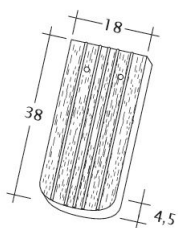
- Кут нахилу даху 20–90°
- Безконтактний випал
- Старовинне покрівельне покриття

ТЕХНІЧНІ ДАНІ

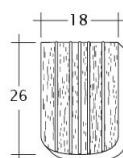
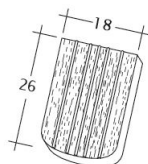
Розміри (прибл.)	180 x 380 x 19 мм
Ширина покриття макс. (прибл.)	180 мм
Відстань між латами мін. (прибл.)	145 мм
Відстань між латами в кількості (прибл.)	155 мм
Відстань між латами макс. (прибл.)	165 мм
Попит на черепицю в кількості (прибл.)	36 шт/м ²
Вага на штуку (прибл.)	2.51 кг/шт
Вага на м ² (прибл.)	90 кг/м ²
Вага на піддон (прибл.)	925 кг
Штука на мінімальну упаковку	6 шт
Шт./піддон	360 шт





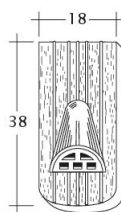
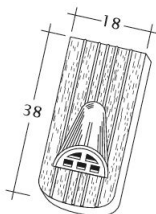


Технічне креслення черепиці ANTIQUE ErhO-Korb-1-1

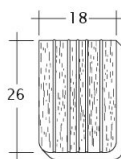
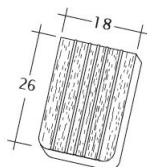


Технічне креслення черепиці ANTIQUE ErhO-Korb-Firstanschluss





Технічне креслення черепиці ANTIQUE ErhO-Korb-LUEFTZ



Технічне креслення черепиці ANTIQUE ErhO-Korb-Traufziegel

