


KLASSIK KERA-BIBER

Класична черепиця бобрівка закругленої форми якості KERALIS®.

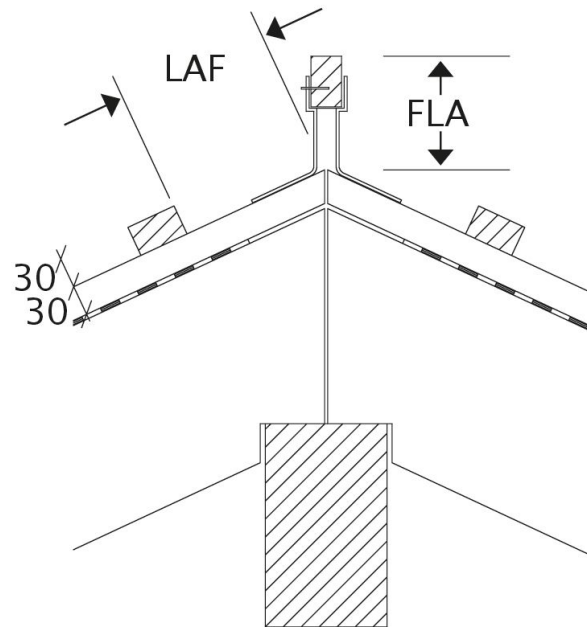
- Дуже висока стійкість до зношення завдяки обпалюванню до спікання
- Технологія KERALIS забезпечує природне наскрізне фарбування навіть за використання темних кольорів
- Дуже широкий спектр можливостей для застосування, що дозволяє підібрати індивідуальне рішення для дахового покриття
- Ідеальний вибір для реновації та нового будівництва
- Елегантна, ненав'язлива й невідчужима часу форма, що надає дахам класичний вигляд
- Оптичний ефект розчинення дахів у ландшафті міста
- Широкий вибір кольорів і видів покриття

ТЕХНІЧНІ ДАНІ

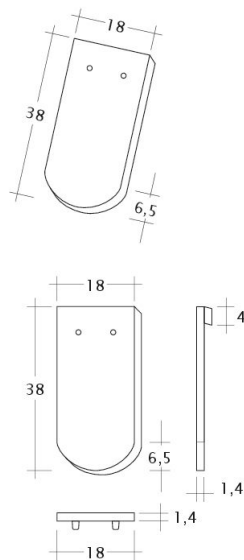
Розміри (прибл.)	180 x 380 x 12 мм
Ширина покриття макс. (прибл.)	180 мм
Відстань між латами мін. (прибл.)	145 мм
Відстань між латами в кількості (прибл.)	155 мм
Відстань між латами макс. (прибл.)	165 мм
Попит на черепицю мін. (прибл.)	33,6 шт/м ²
Попит на черепицю в кількості (прибл.)	36 шт/м ²
Вага на штуку (прибл.)	1,7 кг/шт
Вага на м ² (прибл.)	61,2 кг/м ²
Вага на піддон (прибл.)	923 кг
Штука на мінімальну упаковку	8 шт
Шт./піддон	528 шт





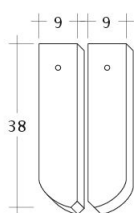
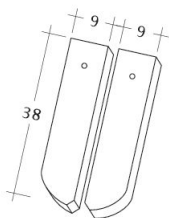


Технічне креслення черепиці всі моделі LAF-FLA

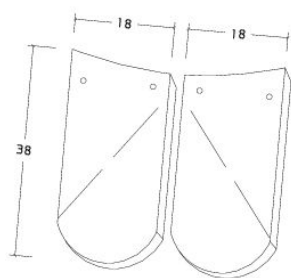


Технічне креслення черепиці KLASSIK KERA-1-1



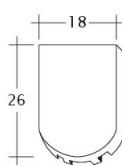
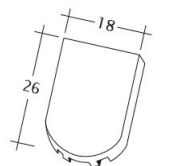


Технічне креслення черепиці KLASSIK KERA-1-2

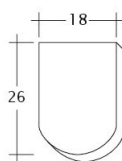
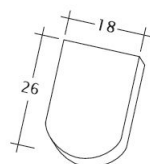


Технічне креслення черепиці KLASSIK KERA-Abfuehrer



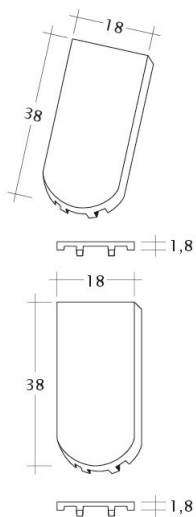


Технічне креслення черепиці KLASSIK KERA-FALZ

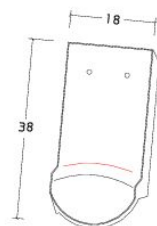


Технічне креслення черепиці KLASSIK KERA-Firstanschluss



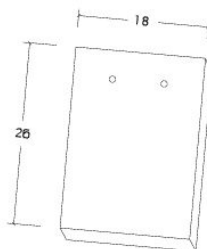


Технічне креслення черепиці KLASSIK KERA-Flaechenluefter

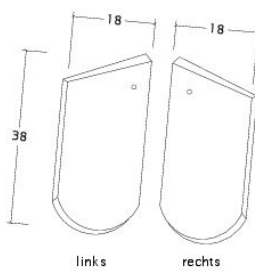


Технічне креслення черепиці KLASSIK KERA-LUEFTZ





Технічне креслення черепиці KLASSIK KERA-Traufziegel



Технічне креслення черепиці KLASSIK KERA-Unterläufer

