

АМБІЕНТЕ ПРЯМА ФОРМА

АМБІЕНТЕ Прямий виріз – це продукт з гострими кутами та багатовіковою традицією

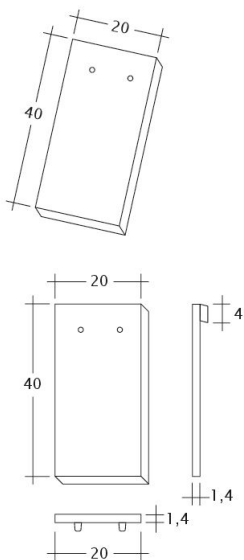
- Кут нахилу даху 20–90°
- Безконтактний випал
- Старовинне покрівельне покриття

ТЕХНІЧНІ ДАНІ

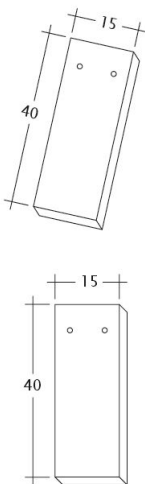
Розміри (прибл.)	180 x 380 x 14 мм
Ширина покриття макс. (прибл.)	180 мм
Відстань між латами мін. (прибл.)	145 мм
Відстань між латами в кількості (прибл.)	155 мм
Відстань між латами макс. (прибл.)	165 мм
Попит на черепицю в кількості (прибл.)	36 шт/м ²
Вага на штуку (прибл.)	1.9 кг/шт
Вага на м ² (прибл.)	68.4 кг/м ²
Вага на піддон (прибл.)	979 кг
Штука на мінімальну упаковку	8 шт
Шт./піддон	480 шт





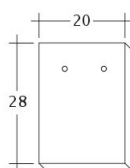
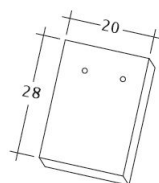


Технічне креслення черепиці AMBIENTE Ger-1-1

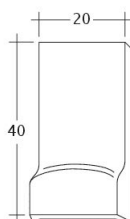
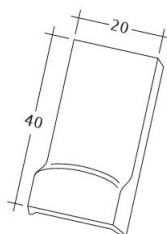


Технічне креслення черепиці AMBIENTE Ger-3-4



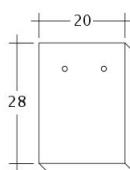
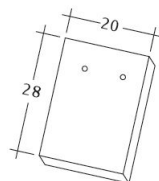


Технічне креслення черепиці AMBIENTE Ger-Firstanschluss



Технічне креслення черепиці AMBIENTE Ger-LUEFTZ





Технічне креслення черепиці AMBIENTE Ger-Traufziegel

