

PROFIL SÄCHSISCHE BIBER 18X38X1,4

Черепиця бобрівка з профільованою поверхнею.

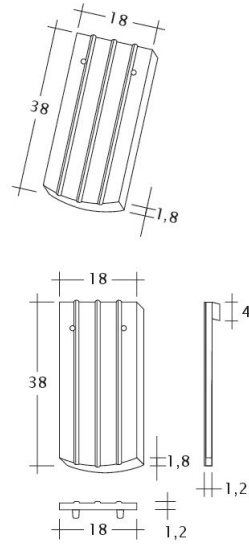
- Виразно профільована структура
- Диференційована кольорова гама
- Унікальні комбінації та варіанти дизайну
- Гармонійний вигляд на фоні існуючого ландшафту дахів

ТЕХНІЧНІ ДАНІ

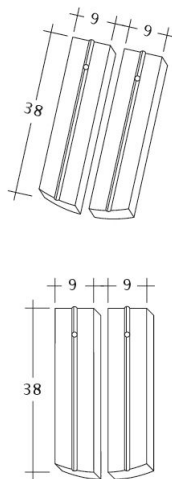
Розміри (прибл.)	180 x 380 x 14 мм
Ширина покриття макс. (прибл.)	180 мм
Відстань між латами мін. (прибл.)	145 мм
Відстань між латами в кількості (прибл.)	155 мм
Відстань між латами макс. (прибл.)	165 мм
Попит на черепицю в кількості (прибл.)	36 шт/м ²
Вага на штуку (прибл.)	1.9 кг/шт
Вага на м ² (прибл.)	68.4 кг/м ²
Вага на піддон (прибл.)	979 кг
Штука на мінімальну упаковку	8 шт
Шт./піддон	480 шт





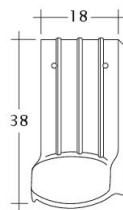
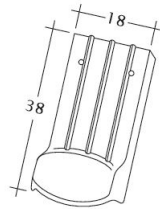


Технічне креслення черепиці PROFIL Kera-Saechs-18cm-1-1

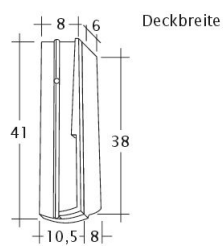
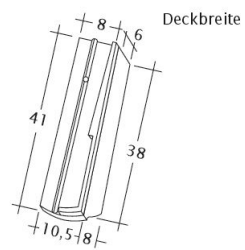


Технічне креслення черепиці PROFIL Kera-Saechs-18cm-1-2



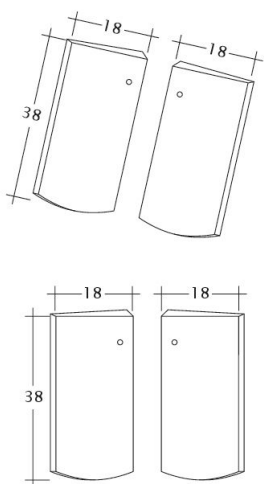


Технічне креслення черепиці PROFIL Kera-Saechs-18cm-LUEFTZ



Технічне креслення черепиці PROFIL Kera-Saechs-18cm-SchiebeOG





Технічне креслення черепиці PROFIL Kera-Saechs-18cm-Unterlaeufner

